

FAIRE UNE DEMANDE DE BOURSE MAJEURE

INSTRUCTIONS ÉTAPE PAR ÉTAPE

ÉTAPE UN : sélectionnez l'un de vos programmes d'études en cliquant
Modifier la demande

 **Portail du candidat** Mes demandes Mon profil Google Translate

Connecté sous srgtest.461196053@mailinator.com ([Se déconnecter](#))
Numéro étudiant de McGill: 461196053


Bienvenue, Glikjirk-SRG-TEST!

Heureux de vous revoir! Le statut de vos demandes est indiqué ci-dessous.

Demandes en cours d'évaluation

Niveau	Programme	Date de dépôt	Statut	Consignes
25 - 26 Undergraduate Admissions	<u>Bachelor of Science: Physical, Earth, Math and Computer Sciences Group</u> Freshman/Foundation Year Session: Fall / Automne 2025	August 12, 2024	DOSSIER INCOMPLET	Nous avons besoin d'autres documents en appui à la demande. Modifier la demande Si vous avez effectué les modifications nécessaires au cours des 48 dernières heures, ne vous inquiétez pas : la mise à jour de votre dossier peut prendre un jour ou deux.
25 - 26 Undergraduate Admissions	<u>Bachelor of Engineering: Computer Engineering</u> Computer Engineering	August 12, 2024	DOSSIER INCOMPLET	Nous avons besoin d'autres documents en appui à la demande.

ÉTAPE DEUX : faites défiler la page suivante...


 **Portail du candidat** Mes demandes Mon profil [Google Translate](#)

Connecté sous srgtest.461196053@mailinator.com ([Se déconnecter](#))
Numéro étudiant de McGill: 461196053


Demande d'admission Bachelor of Science: Physical, Earth, Math and Computer Sciences Group – Heureux de vous revoir!

(Vous cherchez une autre demande? Consultez le tableau de bord de la section [Mes demandes](#).)


Voici où vous en êtes dans le processus :




Payer les frais et déposer la demande




Fournir les pièces justificatives



En examen



Prendre connaissance de la décision



Satisfaire aux conditions d'admission
(Si la demande est acceptée, non applicable à certains candidats)

À cette étape, nous vous indiquerons quelles sont les pièces dont nous avons besoin pour traiter votre demande. Ces dernières varient selon le dossier, et il se peut que nous vous demandions de fournir d'autres documents pendant le processus d'examen. L'idéal est de compléter votre dossier le plus rapidement possible.

...jusqu'à ce que vous voyiez la case ci-dessous et cliquez sur **Déposer une demande de bourse d'admission majeure**

Faites une demande de bourse d'admission.

L'Université McGill offre un [programme de bourses d'admission](#) au mérite et un [programme de bourses d'admission](#) fondées sur les besoins à tous les étudiants nouvellement acceptés au premier cycle et qui entament leur premier programme d'études universitaires.

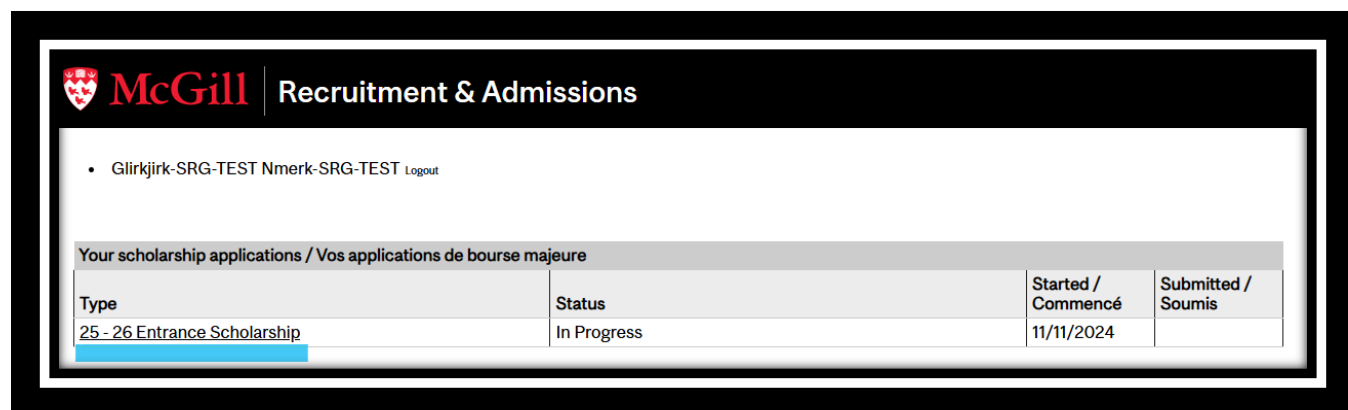
Bourses d'admission majeures Les critères d'admissibilité à ces bourses sont très stricts. Pour savoir si vous y êtes admissible, prenez connaissance du [rendement scolaire minimal exigé](#). Veuillez noter: il n'y a aucune demande individuelle de bourses d'admission spécifiques.

Vous pourrez faire une demande d'aide financière plus tard, mais n'oubliez pas que pour les bourses d'admission majeures, vous devez soumettre une demande distincte peu après le dépôt de votre demande d'admission. En général, la demande de bourse doit être soumise au plus tard une semaine après la date limite de demande d'admission. [Prenez connaissance](#) de la date limite de dépôt de votre demande de bourse d'admission majeure.

Nous invitons tous les étudiants à faire le tour des [possibilités de financement](#) qui s'offrent à eux. Par ailleurs, notre [Programme Coin \\$avoir-faire](#) saura vous aiguiller dans votre planification financière et la gestion de votre dette nous le recommandons fortement.

[Déposer une demande de bourse d'admission majeure](#)

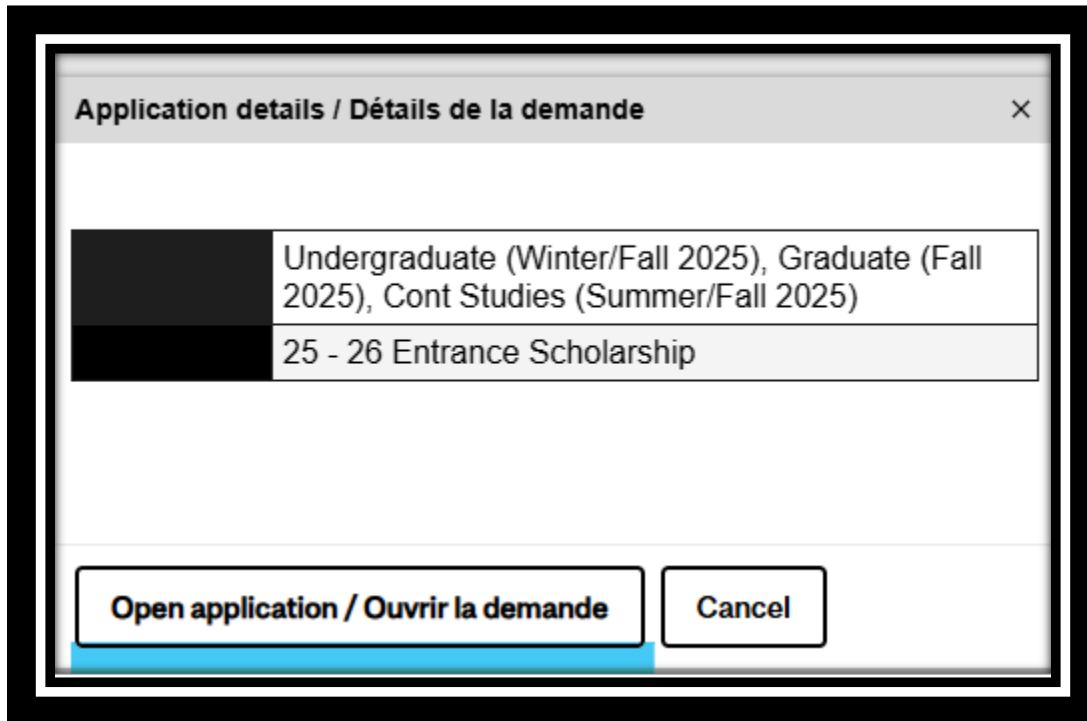
ÉTAPE TROIS : cliquez sur 25-26 Entrance Scholarship



The screenshot shows the McGill Recruitment & Admissions portal. At the top left is the McGill logo. The page title is "Recruitment & Admissions". Below the title, there is a user profile section with the name "Glirkjirk-SRG-TEST Nmerk-SRG-TEST" and a "Logout" link. The main content area is titled "Your scholarship applications / Vos applications de bourse majeure". It contains a table with the following data:

Type	Status	Started / Commencé	Submitted / Soumis
25 - 26 Entrance Scholarship	In Progress	11/11/2024	

ÉTAPE QUATRE : cliquez sur Ouvrir la demande



ÉTAPE CINQ: Page Bienvenue, lisez pendant que vous faites défiler vers le bas, choisissez le choix de langue puis appuyez sur Continue



McGill Recruitment & Admissions

• Gllrkjirk-SRG-TEST Nmerk-SRG-TEST Logout / Fermeture de session

Home / Accueil

Welcome / Bienvenue

Activities / Activités

General Essay / Rédaction

Self Reference / Auto Référence

Referees / Référénts

Review / Réviser

Welcome / Bienvenue

Welcome to McGill University's online application for major entrance scholarships.

Before we begin, let us know which language you're most comfortable with. The application form, decision letter, and any other official letters will use the language you choose here. You can return to this page at any time while completing the application to change your preferred language.

(Once you submit the application, you can change your language selection in the 'My profile' page of the Applicant Portal.)

Avant de commencer, indiquez-nous la langue avec laquelle vous êtes le plus à l'aise. Le formulaire de candidature, la lettre de décision et toute autre lettre officielle utiliseront la langue que vous aurez choisie ici. Vous pouvez revenir sur cette page à tout moment pendant que vous complétez la demande pour modifier votre choix.

(Une fois que vous avez envoyé votre candidature, vous pouvez modifier votre choix de langue dans la page "Mon profil" du portail des candidats.)



ÉTAPE CINQ : Commencez votre demande